

Aanmelden?





Dit heb je nodig!



Need a translation?
Use Google Lens or
Apple Translate



Verzamelen/klaarmaken:

-  Naam, adres, geboortedatum van je kind
-  E-mailadres
-  Rapporten van eerdere onderzoeken (als die er zijn)
-  Laptop of computer. Invullen op je telefoon is erg lastig.



Heb je geen laptop of computer? Vraag op school of bij de bibliotheek of je er één mag gebruiken.

Ga naar aanmelden.rid.nl

- Vul de persoonlijke gegevens in
- Vul alle vragenlijsten in
- Geef toestemming zodat we informatie kunnen delen met school
- Plaats handtekening. Beide ouders moeten ondertekenen als beide ouders gezag hebben.



Goed om te weten: de (terugkeer)code

Je ontvangt van ons een mail met een code.

Deze code gebruik je op 2 manieren:

1- Je hebt de code nodig om verder te gaan in de aanmelding.

2- Ook gebruik je deze code als je een aanmelding bent gestart en je wilt die op een ander moment afmaken. Vul daarvoor de code in bij terugkeercodes op het scherm Overzicht.

